



• TOULOUSE •

La hiérarchie des modèles

Comprendre la priorité

0.

Rappel :

Différencier Thème \neq Contenu

Header

Navigation

Content

Sidebar

Footer

1.

**Quels modèles s'appliquent
à quelle situation ?**



Gérer les modèles

Créez de nouveaux modèles ou réinitialisez les personnalisations apportées aux modèles fournis par votre thème.

Tous les modèles

Twenty Twenty-Four

Modèles

Ajouter un modèle

Rechercher



+ Ajouter un filtre

Réinitialiser les filtres

Modifications groupées



MODÈLE 1

DESCRIPTION

AUTEUR / AUTRICE

ACTIONS

Index

Utilisé comme modèle par défaut pour toutes les pages lorsque aucun modèle plus précis n'a été défini.

Twenty Twenty-Four



Page 404

S'affiche quand un internaute visite une page qui n'existe pas, en suivant un lien mort ou en faisant une erreur dans l'URL.

Twenty Twenty-Four



Page d'accueil du blog

Affiche les derniers articles sur la page définie comme étant votre page d'accueil du blog dans les réglages de lecture. S'il existe, le modèle de page d'accueil prend le pas sur ce modèle lorsque les articles sont affichés sur la page d'accueil.

Twenty Twenty-Four



Page sans titre

—

Twenty Twenty-Four



Page with Sidebar

—

Twenty Twenty-Four



Page with Wide Image

—

Twenty Twenty-Four



Pages

Affiche une page statique à moins qu'un modèle personnalisé ait été appliqué à cette page ou qu'un modèle dédié n'existe.

Twenty Twenty-Four



Publication unique avec colonne latérale

—

Twenty Twenty-Four



Publications seules

Affiche une publication unique sur votre site à moins qu'un modèle personnalisé ait été appliqué à cette publication ou qu'un modèle dédié n'existe.

Twenty Twenty-Four



Résultats de recherche

S'affiche quand un internaute effectue une recherche sur votre site.

Twenty Twenty-Four



Toutes les archives

Affiche n'importe quel type d'archive, incluant les archives de publications d'un auteur ou d'une autrice, d'une catégorie, d'une étiquette, d'une taxonomie, d'un type de publications personnalisé ou encore d'une date. Ce modèle servira de solution de repli si aucun modèle plus spécifique (comme l'archive des catégories ou des étiquettes) ne peut être trouvé.

Twenty Twenty-Four



Ajouter un modèle



Sélectionnez ce à quoi le nouveau modèle doit s'appliquer :



Page d'accueil



Pages



Archives des auteurs/autrices



Archives des catégories



Archives des dates



Archives des étiquettes



Élément unique : Article



Élément unique : Film



Genre



Modèle personnalisé

Un modèle personnalisé peut être appliqué manuellement à n'importe quelle publication.

Quels modèles s'appliquent ?

- Page d'accueil :
 - Utiliser "Index" ?
 - Utiliser "Page d'accueil du blog" ?
 - Créer "Page d'accueil" ?

Quels modèles s'appliquent ?

- Article seul :
 - Utiliser “Publication unique avec colonne latérale” ?
 - Utiliser “Publications seules” ?
 - Créer “Élément unique : Article” ?

Quels modèles s'appliquent ?

- Quel modèles de Page s'applique en priorité :
 - “Pages” ?
 - “Page sans titre” ?
 - “Page with Sidebar” ?
 - “Page with Wide Image” ?

Quels modèles s'appliquent ?

- Et c'est quoi au juste les “archives” :
 - “Toutes les archives” ?
 - “Archives des catégories” ?
 - “Archives des étiquettes” ?
 - “Archives des dates” ?

Quels modèles s'appliquent ?

- Comment gère-t-on les Contenus personnalisés CPT ?

2.

La hiérarchie des thèmes



For oEmbeds: `embed-(post-type)-(post_format).php` → `embed-(post-type).php` → `embed.php` → `wp-includes/theme-compat/embed.php`

Primary Template
 Secondary Template
 Variable Template
 Page Type



Contenus embarqués : `embed-{post-type}-{post_format}.php` → `embed-{post-type}.php` → `embed.php` → `wp-includes/theme-compat/embed.php`



3.

Page d'accueil ?

Tableau de bord

Articles

Médias

Pages

Commentaires

Films

Apparence

Extensions

Comptes

Outils

Réglages

Général

Écriture

Lecture

Commentaires

Médias

Permalien

Confidentialité

SVG Support

ACF

Réduire le menu

Réglages de lecture

La page d'accueil affiche

- Les derniers articles
- Une [page statique](#) (choisir ci-dessous)

Page d'accueil :

Page des articles :

Les pages du site doivent afficher au plus

articles

Les flux de syndication affichent les derniers

éléments

Dans chaque publication du flux, inclure

- Le texte complet
- Extrait

Votre thème détermine comment le contenu est affiché dans les navigateurs. [En savoir plus sur les flux.](#)

Visibilité par les moteurs de recherche

- Demander aux moteurs de recherche de ne pas indexer ce site

Certains moteurs de recherche peuvent décider de l'indexer malgré tout.

Enregistrer les modifications

Modèles

[Ajouter un modèle](#)[+ Ajouter un filtre](#)[Réinitialiser les filtres](#)

MODÈLE 1

DESCRIPTION

Index

Utilisé comme modèle par défaut pour toutes les pages lorsque aucun modèle plus précis n'a été défini.

Page 404

S'affiche quand un internaute visite une page qui n'existe pas, en suivant un lien mort ou en faisant une erreur dans l'URL.

Page d'accueil du blog

Affiche les derniers articles sur la page définie comme étant votre page d'accueil du blog dans les réglages de lecture. S'il existe, le modèle de page d'accueil prend le pas sur ce modèle lorsque les articles sont affichés sur la page d'accueil.

Page sans titre

—

Page with Sidebar

—

Page with Wide Image

—

Pages

Affiche une page statique à moins qu'un modèle personnalisé ait été appliqué à cette page ou qu'un modèle dédié n'existe.

Publication unique avec colonne latérale

—

Publications seules

Affiche une publication unique sur votre site à moins qu'un modèle personnalisé ait été appliqué à cette publication ou qu'un modèle dédié n'existe.

Résultats de recherche

S'affiche quand un internaute effectue une recherche sur votre site.

Toutes les archives

Affiche n'importe quel type d'archive, incluant les archives de publications d'un auteur ou d'une autrice, d'une catégorie, d'une étiquette, d'une taxonomie, d'un type de publications personnalisé ou encore d'une date. Ce modèle servira de solution de repli si aucun modèle plus spécifique (comme l'archive des catégories ou des étiquettes) ne peut être trouvé.

Ajouter un modèle

Sélectionnez ce à quoi le nouveau modèle doit s'appliquer :



Page d'accueil



Pages



Archives des auteurs/autrices



Archives des catégories



Archives des dates



Archives des étiquettes



Élément unique : Article



Élément unique : Film

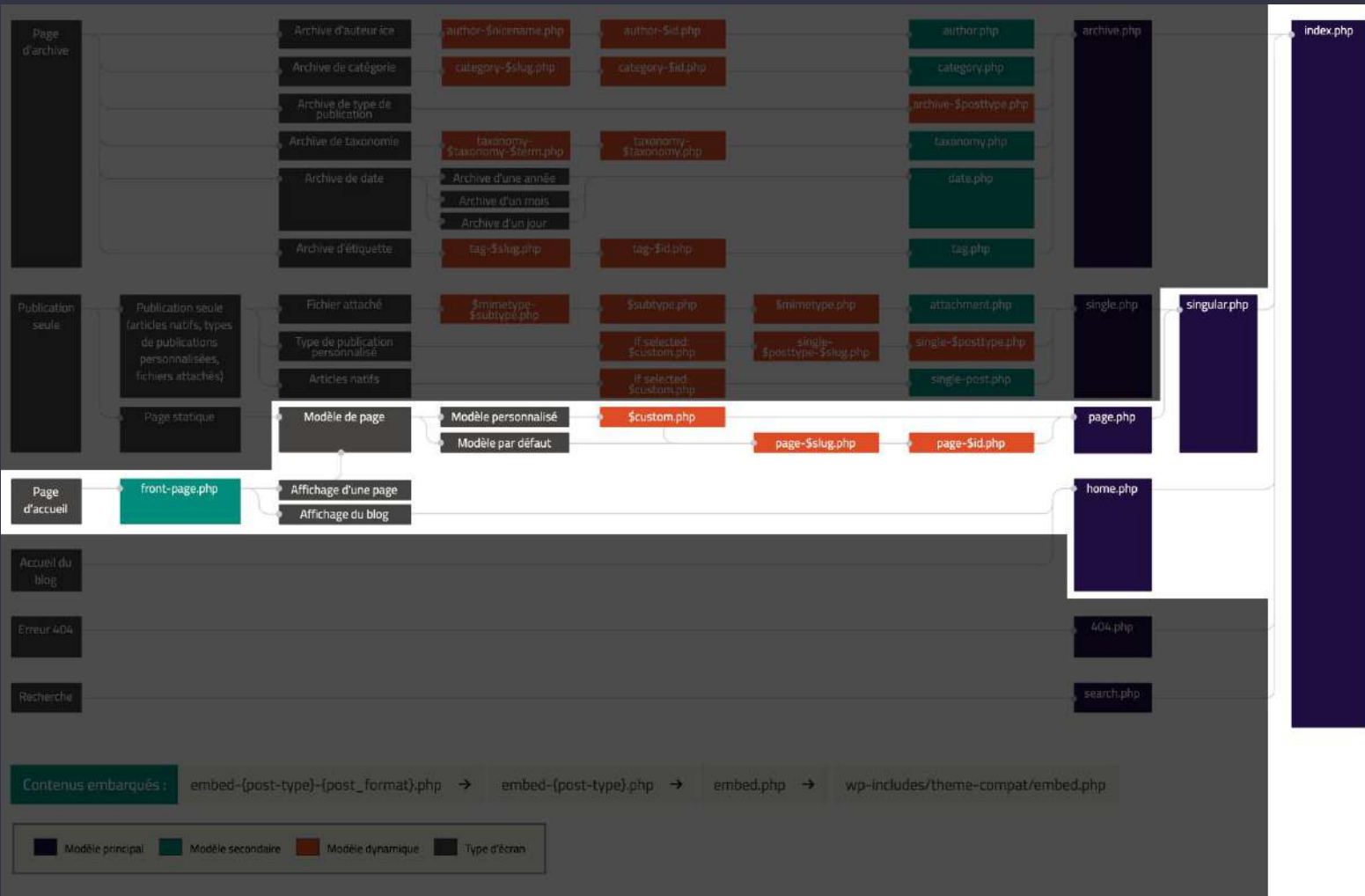


Genre



Modèle personnalisé

Un modèle personnalisé peut être appliqué manuellement à n'importe quelle publication.



4.

Article seul ?

Modèles

Ajouter un modèle

Rechercher



+ Ajouter un filtre

Réinitialiser les filtres

MODÈLE 1

DESCRIPTION

Index

Utilisé comme modèle par défaut pour toutes les pages lorsque aucun modèle plus précis n'a été défini.

Page 404

S'affiche quand un internaute visite une page qui n'existe pas, en suivant un lien mort ou en faisant une erreur dans l'URL.

Page d'accueil du blog

Affiche les derniers articles sur la page définie comme étant votre page d'accueil du blog dans les réglages de lecture. S'il existe, le modèle de page d'accueil prend le pas sur ce modèle lorsque les articles sont affichés sur la page d'accueil.

Page sans titre

—

Page with Sidebar

—

Page with Wide Image

—

Pages

Affiche une page statique à moins qu'un modèle personnalisé ait été appliqué à cette page ou qu'un modèle dédié n'existe.

Publication unique avec colonne latérale

—

Publications seules

Affiche une publication unique sur votre site à moins qu'un modèle personnalisé ait été appliqué à cette publication ou qu'un modèle dédié n'existe.

Résultats de recherche

S'affiche quand un internaute effectue une recherche sur votre site.

Toutes les archives

Affiche n'importe quel type d'archive, incluant les archives de publications d'un auteur ou d'une autrice, d'une catégorie, d'une étiquette, d'une taxonomie, d'un type de publications personnalisé ou encore d'une date. Ce modèle servira de solution de repli si aucun modèle plus spécifique (comme l'archive des catégories ou des étiquettes) ne peut être trouvé.

Ajouter un modèle



Sélectionnez ce à quoi le nouveau modèle doit s'appliquer :



Page d'accueil



Pages



Archives des auteurs/autrices



Archives des catégories



Archives des dates



Archives des étiquettes



Élément unique : Article



Élément unique : Film



Genre



Modèle personnalisé

Un modèle personnalisé peut être appliqué manuellement à n'importe quelle publication.

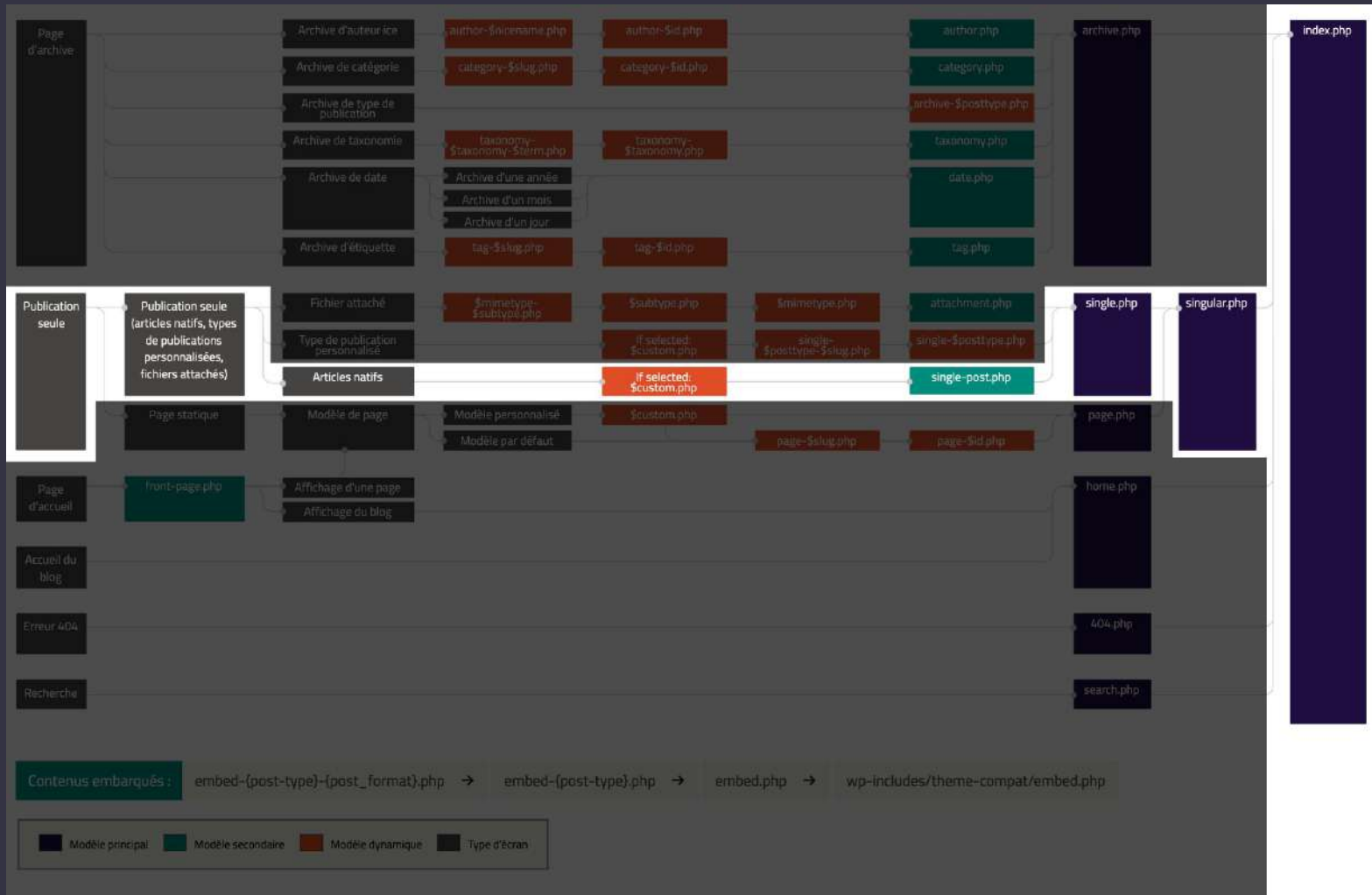
Ajouter un modèle : Article



Choisissez si vous voulez créer un modèle unique pour tous les éléments ou pour un élément spécifique.

Tous les articles
Pour tous les éléments

Article
Pour un élément spécifique



5.

Pages ?

- Page Bloc
- Récapitulatif
- Visibilité Publique
- Publier 26 août 2022 13 h 58
- Modèle Pages

Modifier le modèle

Changer de modèle

Créer un nouveau modèle

Aperçu du modèle

- Image mise en avant
 - Définir l'image mise en avant
 - Render this SVG inline (Advanced)
- Commentaires
- Attributs de page

Twenty Twenty-One Theme Demo

Bonjour, 7am

Choisir un modèle

Page sans titre

Page with Sidebar

Page with Wide Image

Modèles

[Ajouter un modèle](#)[+ Ajouter un filtre](#)[Réinitialiser les filtres](#)

MODÈLE 1

DESCRIPTION

Index

Utilisé comme modèle par défaut pour toutes les pages lorsque aucun modèle plus précis n'a été défini.

Page 404

S'affiche quand un internaute visite une page qui n'existe pas, en suivant un lien mort ou en faisant une erreur dans l'URL.

Page d'accueil du blog

Affiche les derniers articles sur la page définie comme étant votre page d'accueil du blog dans les réglages de lecture. S'il existe, le modèle de page d'accueil prend le pas sur ce modèle lorsque les articles sont affichés sur la page d'accueil.

Page sans titre

—

Page with Sidebar

—

Page with Wide Image

—

Pages

Affiche une page statique à moins qu'un modèle personnalisé ait été appliqué à cette page ou qu'un modèle dédié n'existe.

Publication unique avec colonne latérale

—

Publications seules

Affiche une publication unique sur votre site à moins qu'un modèle personnalisé ait été appliqué à cette publication ou qu'un modèle dédié n'existe.

Résultats de recherche

S'affiche quand un internaute effectue une recherche sur votre site.

Toutes les archives

Affiche n'importe quel type d'archive, incluant les archives de publications d'un auteur ou d'une autrice, d'une catégorie, d'une étiquette, d'une taxonomie, d'un type de publications personnalisé ou encore d'une date. Ce modèle servira de solution de repli si aucun modèle plus spécifique (comme l'archive des catégories ou des étiquettes) ne peut être trouvé.

Ajouter un modèle



Sélectionnez ce à quoi le nouveau modèle doit s'appliquer :



Page d'accueil



Pages



Archives des auteurs/autrices



Archives des catégories



Archives des dates



Archives des étiquettes



Élément unique : Article



Élément unique : Film



Genre



Modèle personnalisé

Un modèle personnalisé peut être appliqué manuellement à n'importe quelle publication.

Résultats de recherche

S'affiche quand un internaute effectue une recherche sur votre site.

Ajouter un modèle : Page



Ce modèle sera utilisé uniquement pour l'élément spécifique choisi.



Cours

<https://test.mathiaspeguet.fr/cours/>

Calendrier

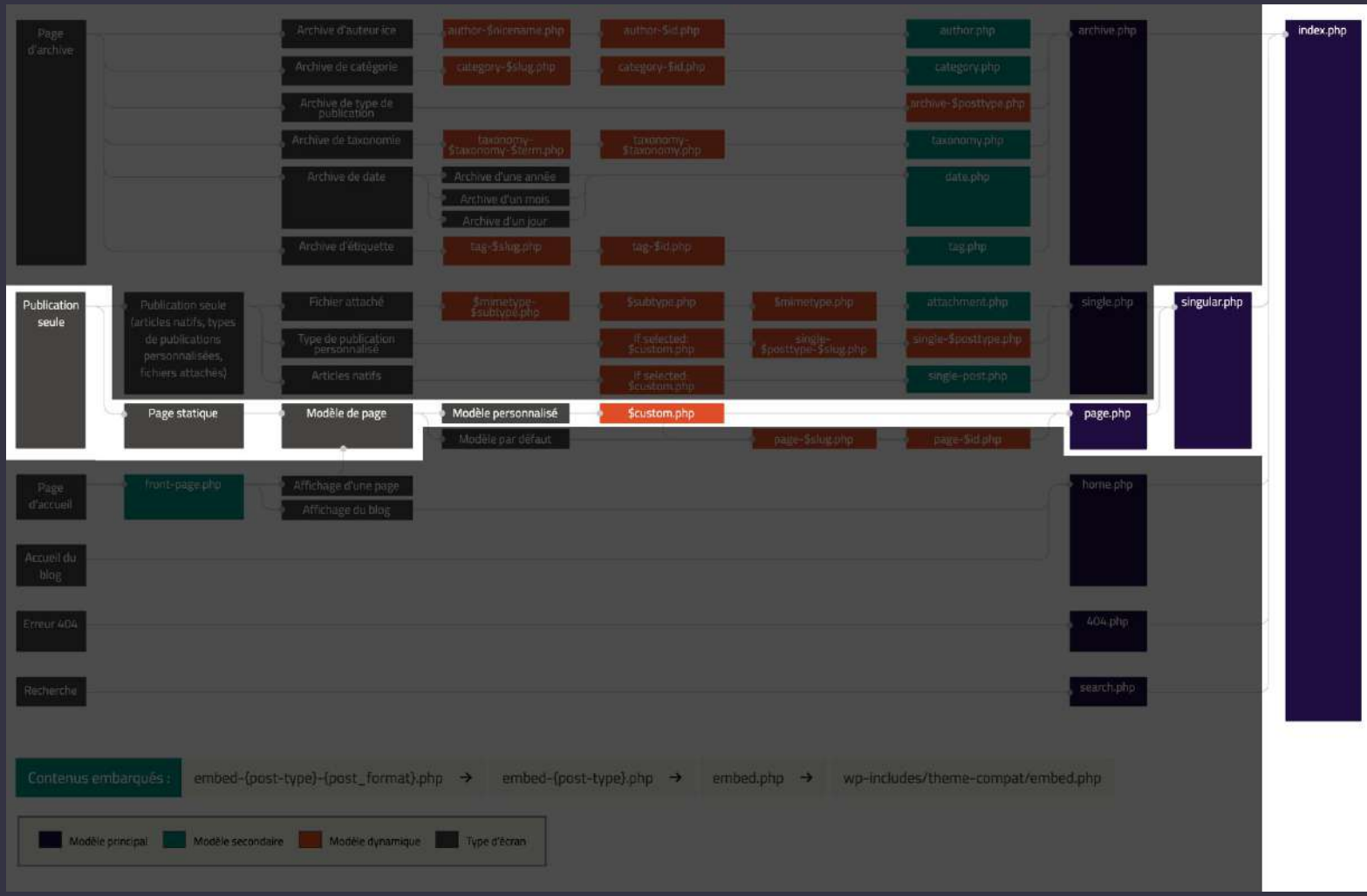
<https://test.mathiaspeguet.fr/calendrier/>

Clubs

<https://test.mathiaspeguet.fr/clubs/>

Nutrition

<https://test.mathiaspeguet.fr/nutrition/>



6.

Archives ?

Mettre à jour

Article Bloc X

Récapitulatif ^

Visibilité Publique

Publier 21 décembre 2023 23 h 52

Modèle Publications seules

URL test.mathiaspeguet.fr/...

Épingler en haut du blog

AUTEUR / AUTRICE

7am

Basculer en brouillon

Mettre à la corbeille

Catégories v

Étiquettes v

Image mise en avant v

Extrait v

Commentaires v

Mettre à jour

Article Bloc X

Récapitulatif v

Catégories ^

A

B

C

Non classé

[Ajouter une catégorie](#)

Étiquettes ^

AJOUTER UNE ÉTIQUETTE

Séparez avec une virgule ou avec la touche entrée.

Image mise en avant v

Extrait v

Commentaires v

Modèles

[Ajouter un modèle](#)[+ Ajouter un filtre](#)[Réinitialiser les filtres](#)

MODÈLE 1

DESCRIPTION

Index

Utilisé comme modèle par défaut pour toutes les pages lorsque aucun modèle plus précis n'a été défini.

Page 404

S'affiche quand un internaute visite une page qui n'existe pas, en suivant un lien mort ou en faisant une erreur dans l'URL.

Page d'accueil du blog

Affiche les derniers articles sur la page définie comme étant votre page d'accueil du blog dans les réglages de lecture. S'il existe, le modèle de page d'accueil prend le pas sur ce modèle lorsque les articles sont affichés sur la page d'accueil.

Page sans titre

—

Page with Sidebar

—

Page with Wide Image

—

Pages

Affiche une page statique à moins qu'un modèle personnalisé ait été appliqué à cette page ou qu'un modèle dédié n'existe.

Publication unique avec colonne latérale

—

Publications seules

Affiche une publication unique sur votre site à moins qu'un modèle personnalisé ait été appliqué à cette publication ou qu'un modèle dédié n'existe.

Résultats de recherche

S'affiche quand un internaute effectue une recherche sur votre site.

Toutes les archives

Affiche n'importe quel type d'archive, incluant les archives de publications d'un auteur ou d'une autrice, d'une catégorie, d'une étiquette, d'une taxonomie, d'un type de publications personnalisé ou encore d'une date. Ce modèle servira de solution de repli si aucun modèle plus spécifique (comme l'archive des catégories ou des étiquettes) ne peut être trouvé.

Ajouter un modèle



Sélectionnez ce à quoi le nouveau modèle doit s'appliquer :



Page d'accueil



Pages



Archives des auteurs/autrices



Archives des catégories



Archives des dates



Archives des étiquettes



Élément unique : Article



Élément unique : Film



Genre



Modèle personnalisé

Un modèle personnalisé peut être appliqué manuellement à n'importe quelle publication.

Ajouter un modèle : Catégorie



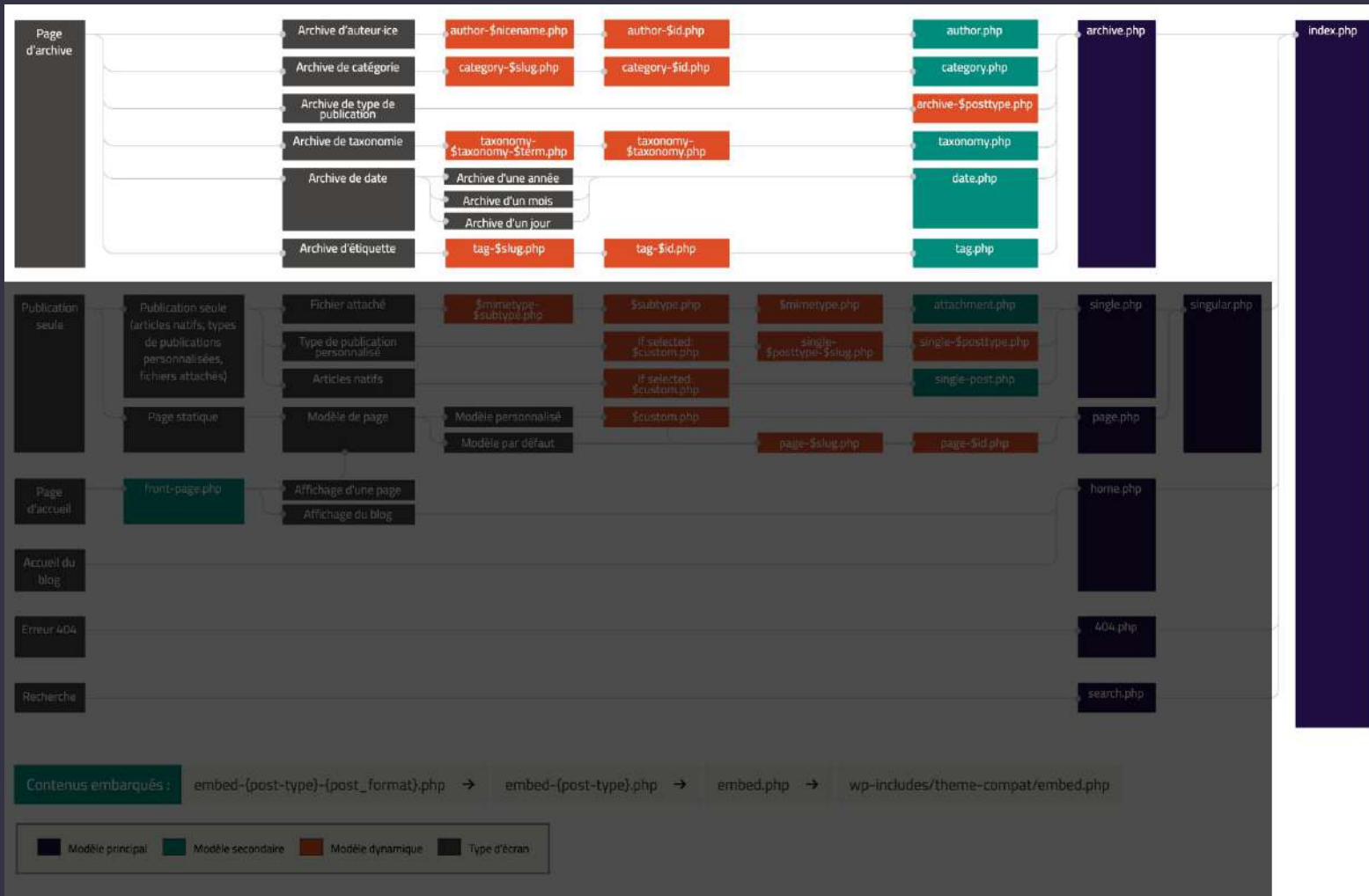
Choisissez si vous voulez créer un modèle unique pour tous les éléments ou pour un élément spécifique.

Toutes

Pour tous les éléments

Catégorie

Pour un élément spécifique



7.

**Contenus personnalisés CPT
et leurs taxonomies ?**

Modèles

[Ajouter un modèle](#)[+ Ajouter un filtre](#)[Réinitialiser les filtres](#)

MODÈLE 1

DESCRIPTION

Index

Utilisé comme modèle par défaut pour toutes les pages lorsque aucun modèle plus précis n'a été défini.

Page 404

S'affiche quand un internaute visite une page qui n'existe pas, en suivant un lien mort ou en faisant une erreur dans l'URL.

Page d'accueil du blog

Affiche les derniers articles sur la page définie comme étant votre page d'accueil du blog dans les réglages de lecture. S'il existe, le modèle de page d'accueil prend le pas sur ce modèle lorsque les articles sont affichés sur la page d'accueil.

Page sans titre

—

Page with Sidebar

—

Page with Wide Image

—

Pages

Affiche une page statique à moins qu'un modèle personnalisé ait été appliqué à cette page ou qu'un modèle dédié n'existe.

Publication unique avec colonne latérale

—

Publications seules

Affiche une publication unique sur votre site à moins qu'un modèle personnalisé ait été appliqué à cette publication ou qu'un modèle dédié n'existe.

Résultats de recherche

S'affiche quand un internaute effectue une recherche sur votre site.

Toutes les archives

Affiche n'importe quel type d'archive, incluant les archives de publications d'un auteur ou d'une autrice, d'une catégorie, d'une étiquette, d'une taxonomie, d'un type de publications personnalisé ou encore d'une date. Ce modèle servira de solution de repli si aucun modèle plus spécifique (comme l'archive des catégories ou des étiquettes) ne peut être trouvé.

Ajouter un modèle



Sélectionnez ce à quoi le nouveau modèle doit s'appliquer :



Page d'accueil



Pages



Archives des auteurs/autrices



Archives des catégories



Archives des dates



Archives des étiquettes



Élément unique : Article



Élément unique : Film



Genre



Modèle personnalisé

Un modèle personnalisé peut être appliqué manuellement à n'importe quelle publication.

Ajouter un modèle : Catégorie



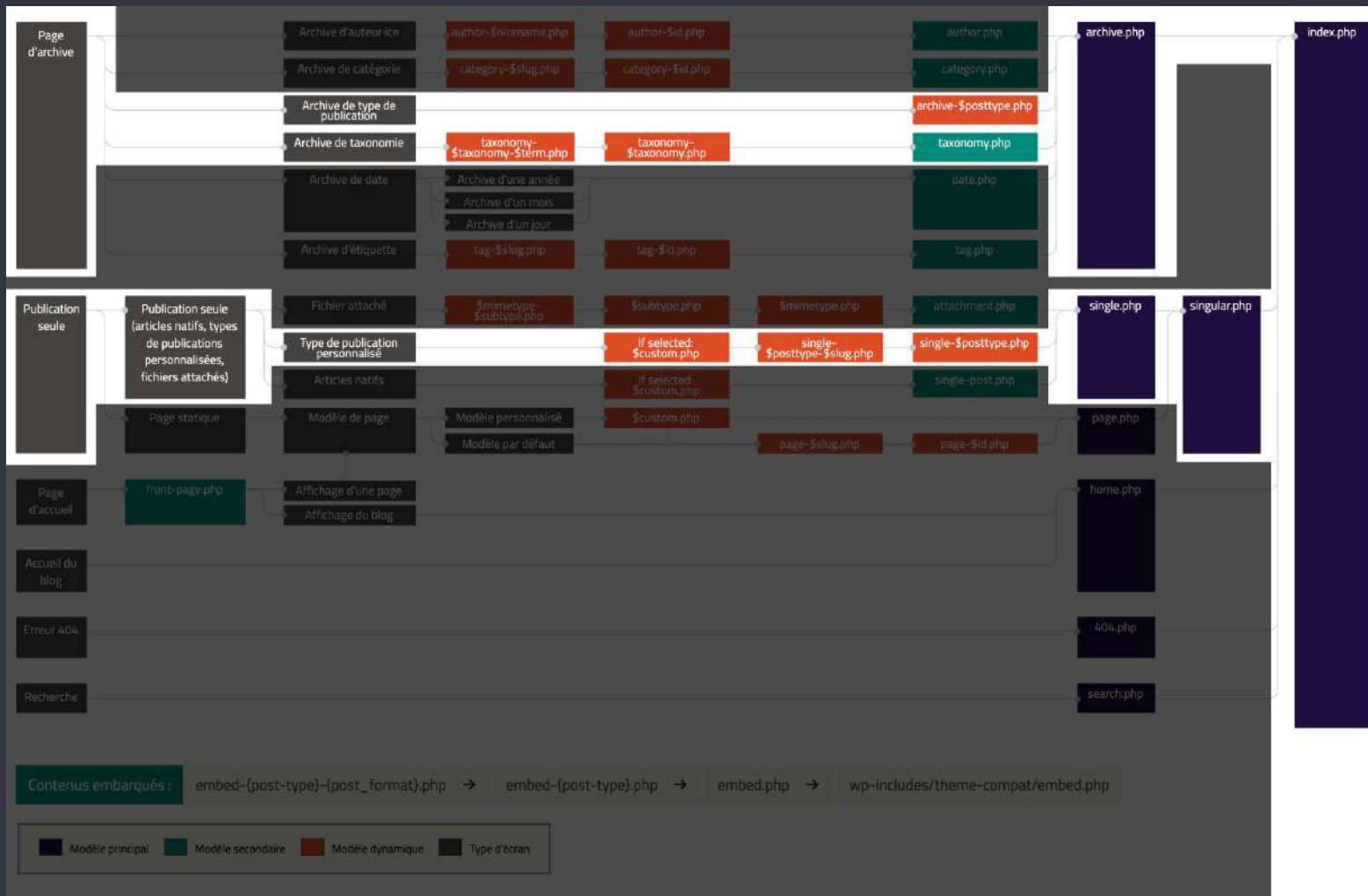
Choisissez si vous voulez créer un modèle unique pour tous les éléments ou pour un élément spécifique.

Toutes

Pour tous les éléments

Catégorie

Pour un élément spécifique



O2switch.net

Fichier Édition Présentation Aller Signet Fenêtre Aide

Ouvrir une connexion Action Lire les informations Actualiser Édition Téléverser Transferts

/test.mathiaspeguet.fr/wp-content/themes/twentytwentyfour/templates Rechercher...

Nom du fichier	Taille	Modifié
404.html	575 B	04/05/2024 23:57:19
archive.html	534 B	04/05/2024 23:57:19
home.html	72 B	04/05/2024 23:57:19
index.html	611 B	04/05/2024 23:57:19
page-no-title.html	417 B	04/05/2024 23:57:19
page-wide.html	1.1 KiB	04/05/2024 23:57:19
page-with-sidebar.html	2.0 KiB	04/05/2024 23:57:19
page.html	1.1 KiB	04/05/2024 23:57:19
search.html	812 B	04/05/2024 23:57:19
single-with-sidebar.html	2.8 KiB	04/05/2024 23:57:19
single.html	2.4 KiB	04/05/2024 23:57:19

Créer un nouveau fichier

Enter le nom du nouveau fichier

archive-film.html

Créer Éditer Annuler

11 éléments

Modèles

Rechercher



+ Ajouter un filtre

Réinitialiser les filtres

MODÈLE	DESCRIPTION	AUTEUR / AUTRICE	ACTIONS
archive-film	—	Twenty Twenty-Four	⋮
Index	Utilisé comme modèle par défaut pour toutes les pages lorsque aucun modèle plus précis n'a été défini.	Twenty Twenty-Four	⋮
Page 404	S'affiche quand un internaute visite une page qui n'existe pas, en suivant un lien mort ou en faisant une erreur dans l'URL.	Twenty Twenty-Four	⋮
Page d'accueil du blog	Affiche les derniers articles sur la page définie comme étant votre page d'accueil du blog dans les réglages de lecture. S'il existe, le modèle de page d'accueil prend le pas sur ce modèle lorsque les articles sont affichés sur la page d'accueil.	Twenty Twenty-Four	⌚ ⋮